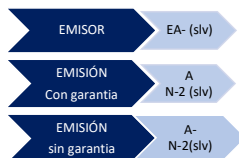


BANCOVI de R.L. PBBANCOVI1

Características de Emisión

Denominación de la Emisión	PBBANCOVI1
Monto de la Emisión	US\$18,000,000.00
Múltiplos de Contratación:	US\$1,000.00 y múltiplos por el mismo valor
Garantía de la emisión	Cartera de préstamos con categoría "A". Se podrán emitir tramos sin garantía específica
Destino de los Recursos	Financiar operaciones crediticias, calce de operaciones
Plazo	Desde 15 días hasta 3 años
Precio	Descuento o Valor Par
Pago de Intereses	Mensual, trimestral, semestral o anual
Amortización de Capital	Mensual, trimestral, semestral o anual

Calificación por SCR Ratings Perspectiva Estable Información financiera a diciembre 2022



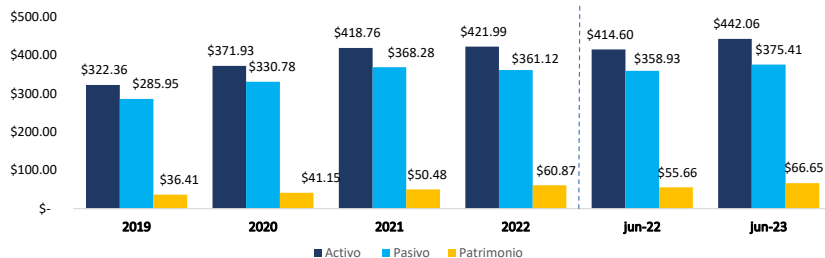
Calificación por PCR Ratings Perspectiva Estable Información financiera a diciembre 2022



Datos Financieros

Los activos totales al cierre de junio 2023 presentaron un crecimiento considerable, alcanzando los \$442.06 millones de dólares (+6.62% y +4.76%), en relación a junio 2022 y lo registrado al cierre del 2022, respectivamente. Los pasivos a junio 2023 sumaron \$375.41 millones de dólares, una variación de \$16.48 millones de dólares (+4.59%) respecto a lo presentado en junio del año anterior. Por su parte, el patrimonio se fortaleció al cierre de junio 2023, con un aumento de \$5.78 millones de dólares respecto al cierre de 2022, situándose en \$66.65 millones (+9.50%).

Situación Financiera
Periodo 2019 – junio 2023
Cifras expresadas en millones de dólares



Fuente: Elaboración propia en base a Estados Financieros Auditados de BANCOVI

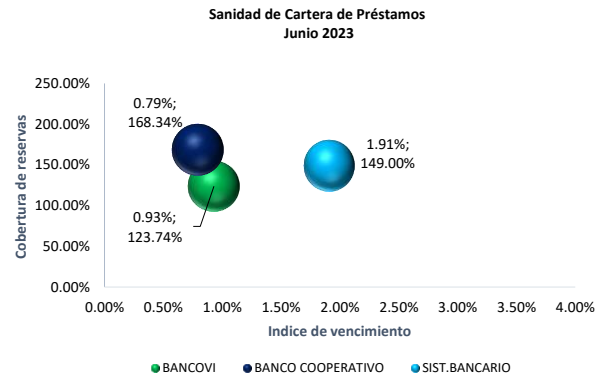
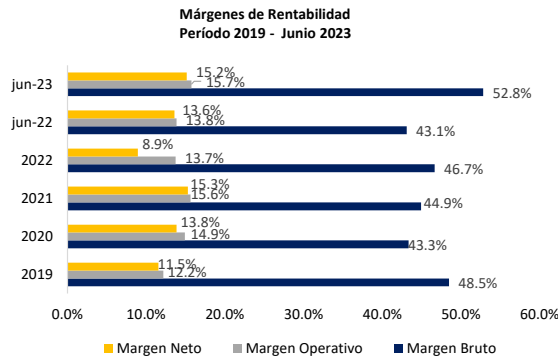
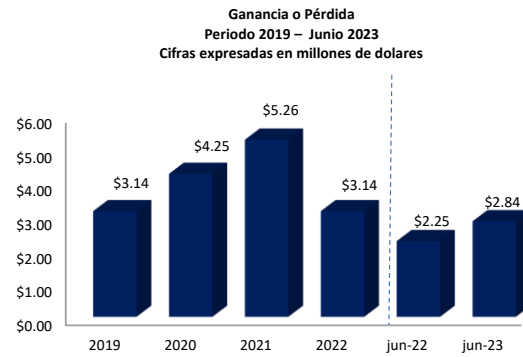
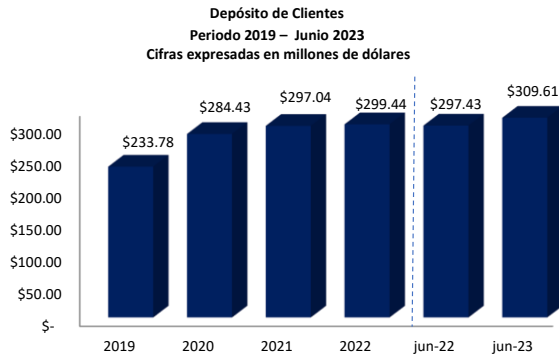
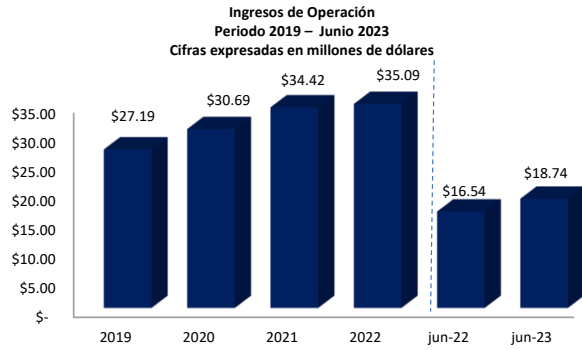
Emisor

BANCOVI, fue el primer Banco Cooperativo del país, fundado en octubre de 1965 como "Asociación Cooperativa de Ahorro y Crédito Comunal Vicentina de R.L.". En 2004 se convirtió en la primera cooperativa regulada y fue autorizada para captar depósitos del público. Desde el año 2015 "ACCOVI de R.L." se denomina BANCOVI de R.L.

La sociedad participa en el mercado de valores desde 2018; posee una línea de Papel Bursátil autorizada por US\$18.00 millones. Al cierre de junio 2023 ha emitido en mercado primario un total de US\$52.00 millones con una rotación de la línea de 2.88 veces.

A Junio 2023, BANCOVI muestra un considerable incremento en sus activos, esto como consecuencia del constante aumento en su cartera de préstamos neta, alcanzando US\$350.35 millones, lo que representa un incremento del 15.80% respecto a lo registrado en junio del 2022. De igual manera, los ingresos por operación registraron los US\$18.74 millones, siendo una mejoría del +13.30% respecto al periodo anterior. En consecuencia, la utilidad neta de Bancovi fue de US\$2.84 millones (+26.22) respecto a junio 2022.

La calidad de la cartera exhibe niveles de morosidad bajos, con un índice de vencimiento a junio de 2023 de 0.93% inferior al máximo prudencial (4.00%) y coberturas de reservas del 123.74% superando el mínimo prudencial sugerido por parte de la Superintendencia del Sistema Financiero (100%), lo cual indica un debido cumplimiento de los indicadores prudenciales.



Indicadores Financieros
2018 – Junio 2023

INDICADOR	2018	2019	2020	2021	2022	jun-22	jun-23
Coficiente Patrimonial	15.20%	14.23%	15.43%	15.46%	15.76%	15.70%	16.49%
Margen Financiero	7.39%	6.46%	5.70%	6.06%	5.74%	5.51%	5.89%
Cobertura de Reservas	115.35%	100.00%	131.31%	126.82%	111.68%	113.54%	123.74%
Índice de Vencimiento	1.22%	1.20%	0.85%	1.23%	1.15%	0.96%	0.93%
ROE	9.21%	8.98%	10.71%	10.88%	9.02%	8.47%	8.80%
ROA	1.18%	0.97%	1.15%	1.26%	1.27%	1.09%	1.29%
Deuda Patrimonio	6.83	7.85	8.04	7.30	5.93	6.45	5.63

Fuente: Elaboración propia en base a Estados Financieros No Auditados de BANCOVI a junio 2023 e indicadores financieros de la Superintendencia del Sistema Financiero a junio 2023 Informe de Calificación de Riesgo por SCR con datos auditados a diciembre 2022 e Informe de Calificación de Riesgo por PCR con datos auditados a diciembre 2022

Nota de Responsabilidad: La información que contiene este documento se ofrece con el único propósito de brindar información actualizada y en ningún momento se deberá considerar como una oferta para comprar y/o vender títulos valores u otros instrumentos financieros. Ninguna información en este documento se considerará como asesoría en materia de inversiones. La información y opiniones en este correo provienen de fuentes en las que SGB confía; sin embargo, no se responsabiliza por pérdidas que surjan del material presentado en este documento.

Para mayor información sobre el emisor consulte el siguiente link: http://sgbsal.com/stock_exchanges/199
 Contacto: 2121-1800
 Correo electrónico: info@sgbsal.com
 Sitio web: <http://sgbsal.com/>